

КАМБАНА ИНВЕСТ ЕАД
Междинен консолидиран финансов отчет
30 юни 2025 година


МЕЖДИНЕН ОТЧЕТ ЗА ФИНАНСОВОТО СЪСТОЯНИЕ

Активи	Пояснения	30.06.2025 г.	31.12.2024 г.
		хил. лв.	хил. лв.
Нетекущи активи			
Имоти, машини и оборудване	3,4	29 154	29 163
Общо нетекущи активи		29 154	29 163
Текущи активи			
Търговски и други вземания	6	14 436	14 996
Парични средства	5	134	252
Общо текущи активи		14 570	15 248
Общо активи		43 724	44 411
Собствен капитал			
Акционерен капитал	7	5 000	5 000
Натрупани печалби		3 248	3 845
Общо собствен капитал за собственици на дружеството		8 248	8 845
Пасиви			
Нетекущи пасиви			
Задължения по облигационни заеми	8	35 181	35 205
Общо нетекущи пасиви		35 181	35 205
Текущи пасиви			
Задължения по облигационни заеми	8	271	337
Търговски и други задължения	8	24	24
Общо текущи пасиви		295	361
Общо пасиви		35 476	35 566
Общо собствен капитал и пасиви		43 724	44 411

Илиана Манолова
Съставител

Дата: 22.08.2025 г.


Димитър Янков
Ръководител




**МЕЖДИНЕН ОТЧЕТ ЗА ПЕЧАЛБАТА ИЛИ ЗАГУБАТА И ДРУГИЯ
ВСЕОБХВАТНИЯ ДОХОД**

	Пояснения	30.06.2025 г. ХИЛ. ЛВ.	30.06.2024 г. ХИЛ. ЛВ.
Приходи от услуги	9	131	111
Разходи за материали		(1)	(1)
Разходи за външни услуги	10	(75)	(121)
Разходи за амортизация		(12)	(13)
Разходи за персонала	11	(66)	(66)
Други разходи		(63)	(76)
Брутна Печалба/(Загуба)		(86)	(166)
Други приходи		2	16
Печалба/(Загуба) от оперативна дейност		(84)	(150)
Финансови приходи	12	299	287
Финансови разходи	12	(812)	(1 048)
Финансови приходи/(разходи), нетно		(513)	(761)
Печалба/(Загуба) преди данъци		(597)	(911)
Разходи за данъци върху дохода	13	-	-
Печалба/(Загуба) за периода		(597)	(911)
Друг всеобхватен доход		-	-
Общо всеобхватен доход/(загуба) за периода		(597)	(911)
Печалба /(загуба) подлежаща на разпределение		(597)	(911)
Печалба/(Загуба) на акция в лева		(0,12)	(0,18)

Илиана Манолова
Съставител



Димитър Янков
Ръководител



Дата: 22.08.2025 г.

МЕЖДИНЕН ОТЧЕТ ЗА ПРОМЕНИТЕ В СОБСТВЕНИЯ КАПИТАЛ


хил. лв.	Акционерен капитал	Премиен резерв	Други резерви	Натрупани печалби	Неконтролиращо участие	Общо
Баланс към 01.01.2024 година	5 000	-	-	5 044	-	10 044
Текущ финансов резултат	-	-	-	(911)	-	(911)
Друг всеобхватен доход	-	-	-	-	-	-
Общо всеобхватен доход за периода	-	-	-	(911)	-	(911)
Баланс към 30.06.2024 година	5 000	-	-	4 133	-	9 133
Баланс към 01.01.2025 година	5 000	-	-	3 845	-	8 845
Изкупени собствени акции/продажба/	-	-	-	-	-	-
Други изменения	-	-	-	-	-	-
Текущ финансов резултат	-	-	-	(597)	-	(597)
Друг всеобхватен доход	-	-	-	-	-	-
Общо всеобхватен доход за периода	-	-	-	(597)	-	(597)
Баланс към 30.06.2025 година	5 000	-	-	3 248	-	8 248

Дата: 22.08.2025 г.

Илиана Манолова
Съставител



Димитър Янков
Ръководител



МЕЖДИНЕН ОТЧЕТ ЗА ПАРИЧНИТЕ ПОТОЦИ

30.06.2025 г. 30.06.2024 г.

ХИЛ. ЛВ.

ХИЛ. ЛВ.

Парични потоци от оперативната дейност

Постъпления от контрагенти	1 007	3 348
Плащания от контрагенти	(125)	(152)
Плащания свързани с финансови активи, държани за търгуване	-	-
Плащания, свързани трудови възнаграждения	(64)	(63)
Други постъпления /плащания от оперативна дейност	(128)	(15)
Нетни парични потоци от оперативна дейност	690	3 118

Парични потоци от инвестиционна дейност

Плащания за имоти, машини и оборудване	(3)	(1)
Други постъпления/ плащания от финансова дейност	-	-
Нетни парични потоци от инвестиционна дейност	(3)	(1)

Парични потоци от финансовата дейност

Получени заеми	-	46
Плащания по получени заеми	(805)	(3 105)
Други плащания от финансова дейност	-	-
Нетни парични потоци от финансовата дейност	(805)	(3 059)

Нетно увеличение (намаление) на паричните средства през периода

(118) 58

Парични средства в началото на периода

252 283


Пари и парични еквиваленти в края на периода

134 341

Илиана Манолова
Съставител



Димитър Янков
Ръководител



Дата: 22.08.2025 г.